

SODILOR

Anti-stationnement



**FABRICATION
FRANÇAISE**

Dispositifs de sécurité, mobiliers et aménagements durables

www.Sodilor.fr

V26_A0



L'ENTREPRISE

60%

Du tonnage commercialisé est de la matière recyclée

50

Personnes à votre service

4 000

Références à son catalogue

+50

Années d'expérience

10 000

m² de stockage

8

Commerciaux en France & à l'export



RESEAU COMMERCIAL

Nos commerciaux sont vos interlocuteurs,
pour tous renseignements ou demande de devis **contactez-les !**



DIRECTEUR COMMERCIAL

Olivier LE BRUN

Tél. 06 09 36 32 76

olivier.le-brun@sodilor.fr



Secteur NORD-IDF

Géraldine ROHOU

Tél. 06 69 64 90 37

geraldine.rohou@sodilor.fr



Secteur CENTRE-IDF

Ophélie LOPES

Tél. 06 09 36 40 99

ophelie.lopes@sodilor.fr



Secteur NORD-OUEST

Raphaël COURANT

Tél. 06 09 36 32 80

raphael.courant@sodilor.fr



Secteur SUD-OUEST

Bertrand VIAL

Tél. 06 09 36 41 03

bertrand.vial@sodilor.fr



Secteur SUD

Sabrina BENIDDER

Tél. 06 09 36 31 33

sabrina.benidder@sodilor.fr

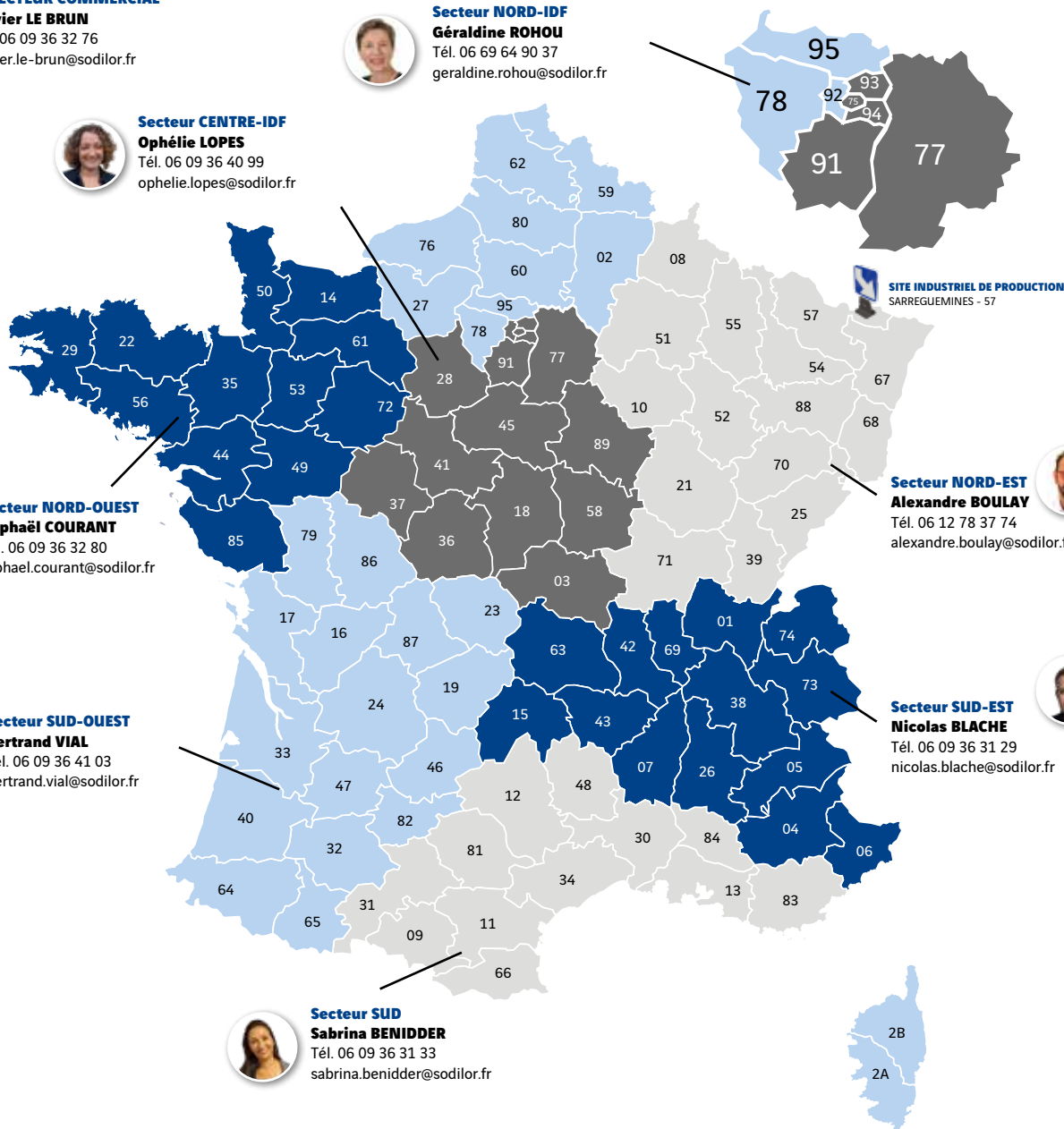


EXPORT/ HORS SECTEUR

Fabien LANTOURNE

Tél. 07 60 68 65 54

fabien.lantourne@sodilor.fr



Une question, un projet ?

Contactez-nous :

+ 33 3 87 98 25 88



service.commercial@sodilor.fr

Sodilor

Parc industriel sud Z.I. Neuwald
18 rue René François Jolly
57200 Sarreguemines





Potelets à mémoire de forme

P. 6

Balises et potelets souples

P. 13

Produits en caoutchouc

P. 17

Potelets en plastique recyclé

P. 18

POTELETS À MÉMOIRE DE FORME

LA MATIERE:

Les polyuréthanes sont des polymères plastiques issus de la combinaison de diisocyanates (TDI et MDI) et de polyols.

Il existe littéralement de nombreux types de polyuréthanes, les formulations peuvent donc être différentes en fonction des utilisations ou des fabricants.

Pour nos potelets à mémoire de forme, nous avons travaillé sur notre propre formulation pour vous proposer la meilleure composition:

- Dureté: 55 shD
Testé selon la norme DIN 53 505
- Allongement à la rupture: >450%
Testé selon la norme DIN 53 504
- Contrainte à la rupture: 50N/mm² (5kg/mm²)
Testé selon la norme DIN 53 504
- Résistance au déchirement: 80kN/m (8000kg/m)
Testé selon la norme ISO 34-1
- Température d'utilisation: -20°C / +70°C
Testé selon la norme NF P92-505
- Tenue aux chocs: 50 chocs jusqu'à flexion du potelet à 90° / simulant un véhicule de 1,5T à 15 km/h
- Essai de fatigue: 500 flexions du potelet à 45° à intervalles de 30 secondes
Testé sur banc de fatigue en interne



LES AVANTAGES TECHNIQUES:

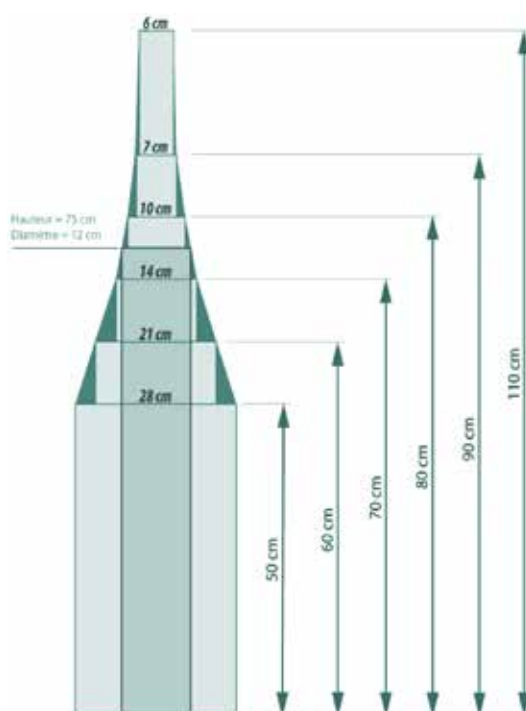
- Mémoire de forme
- Evite de changer le potelet en cas de chocs avec véhicule
- Evite d'abimer le véhicule en cas de chocs
- Acceptation de forte déformation et de charge importante
- Durée de vie accrue même en cas de plusieurs chocs
- Double collerette de retenue pour le scellement
- Tenue à l'arrachement renforcée
- Conformité à la norme EN 12767 et au guide technique du STRMTG

LES AVANTAGES ESTHETIQUES:

- Aspect d'un potelet acier
- Pas de plan de joint horizontal
- Teinture masse neutre + RAL selon choix

Les potelets sont conformes à l'abaque de détection du mobilier urbain, en référence à l'arrêté du 15 janvier 2007 modifié par arrêté du 18 septembre 2012.

Abaque pour la détection du mobilier urbain



Types d'implantations

TYPE N°1

Dynamique urbaine

Canaliser le flux de piétons tout en rendant leur cheminement dynamique devient possible en alternant différents types de mobilier urbain. Les potelets, tout autant que les bancs et les bacs de fleurissement permettent d'améliorer visuellement les cheminements de votre ville.

Ce type d'implantation concerne particulièrement les cheminements rectilignes et permet de maintenir la vigilance des piétons.

TYPE N°2



Sécurité des zones sensibles

Dans les cheminements en courbes et ceux dont l'espace est inférieur à 1,40 m, pensez à indiquer visuellement ce/ces changement(s) aux usagers PMR, à l'aide d'un contraste visuel: potelet boule ou potelet à gorge avec une tête blanche - hauteur 1200 mm, accompagné ou non de bandes rétro réfléchissantes.

TYPE N°3

Stationnement

Les zones de stationnement rencontrent souvent les cheminements piétons et parfois même empiètent dessus. Pour une meilleure sécurité, optez pour la gamme de potelets Sodilor à mémoire de forme, pouvant absorber les chocs des voitures et protéger les piétons des manœuvres des voitures.

POTELETS À MÉMOIRE DE FORME

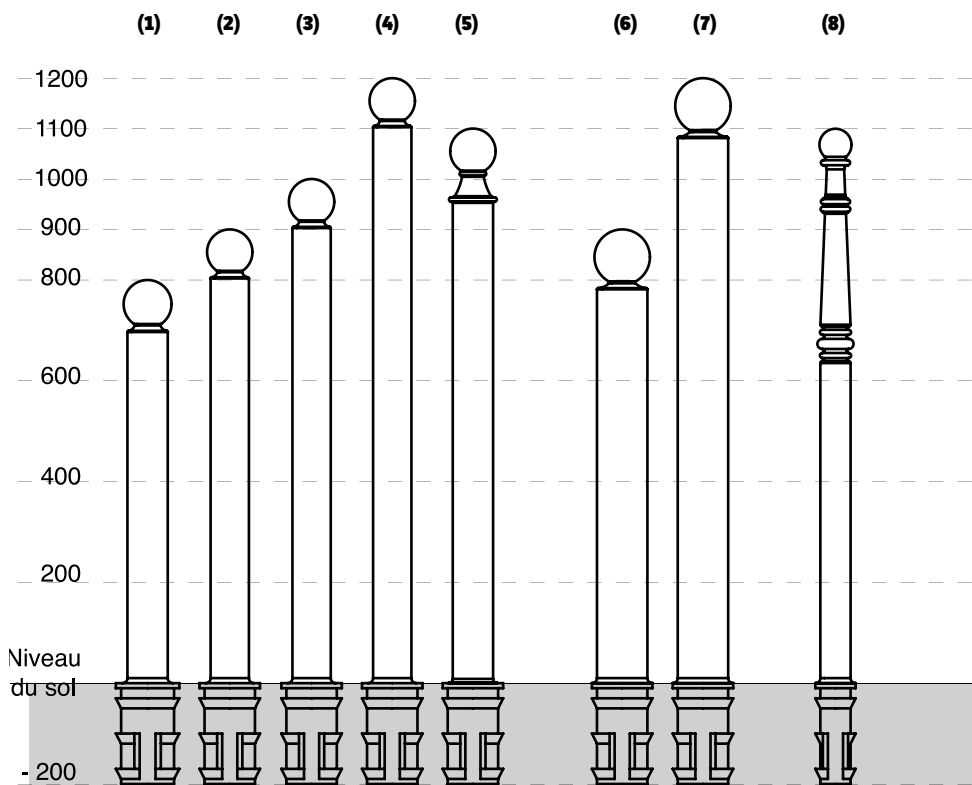


POTELET BOULE



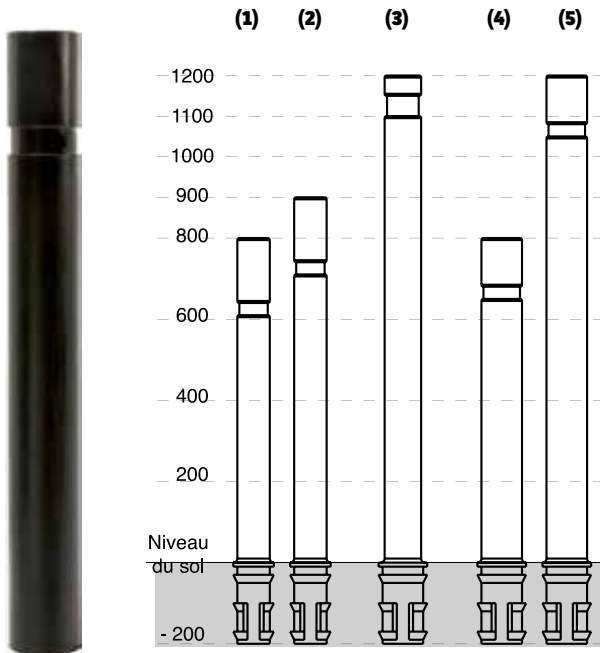
Potelet PMR

Il est important de rendre visibles les potelets implantés pour la signalisation des passages piétons, en les contrastant avec une boule blanche.



À sceller avec ou sans socle

	(1)	(2)	(3)	(4)	(5)	(6)	(7)	(8)
	Boule 800 mm Ø 80 mm	Boule 900 mm Ø 76 mm	Boule 1000 mm Ø 76 mm	Boule 1200 mm Ø 76 mm	Boule 1100 mm Ø 80 mm	Boule 900 mm Ø 100 mm	Boule 1200 mm Ø 100 mm	Champs Élysées 1100 mm Ø 60 mm
	14P53050101000	14P53040101003	14P53040101000	14P53040101002	14P53040101004	14P53050101001	14P53040101001	14P60050204004
Hauteur hors sol	800 mm	900 mm	1000 mm	1200 mm	1100 mm	900 mm	1200 mm	1100 mm
Hauteur totale	1000 mm	1100 mm	1200 mm	1400 mm	1300 mm	1100 mm	1400 mm	1300 mm
Diamètre corps	80 mm	76 mm	76 mm	76 mm	80 mm	100 mm	100 mm	60 mm
Diamètre boule	90 mm	100 mm	90 mm	90 mm	100 mm	110 mm	110 mm	64 mm



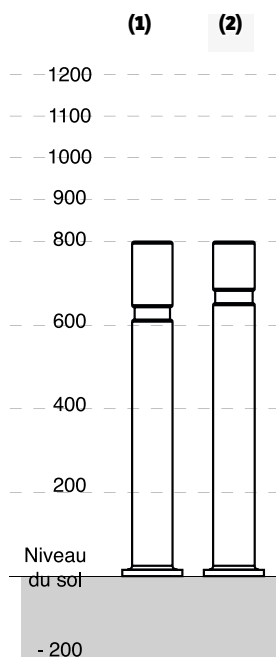
À sceller avec ou sans socle

	(1)	(2)	(3)	(4)	(5)
	Gorge 800 mm Ø 80 mm	Gorge 900 mm Ø 80 mm	Gorge 1200 mm Ø 90 mm	Gorge 800 mm Ø 100 mm	Gorge 1200 mm Ø 100 mm
	14P53050102002	14P53040102002	14P53040102000	14P53050102001	14P53040102001
Hauteur hors sol	800 mm	900 mm	1200 mm	800 mm	1200 mm
Hauteur totale	1000 mm	1100 mm	1400 mm	1000 mm	1400 mm
Diamètre corps	80 mm	80 mm	90 mm	100 mm	100 mm



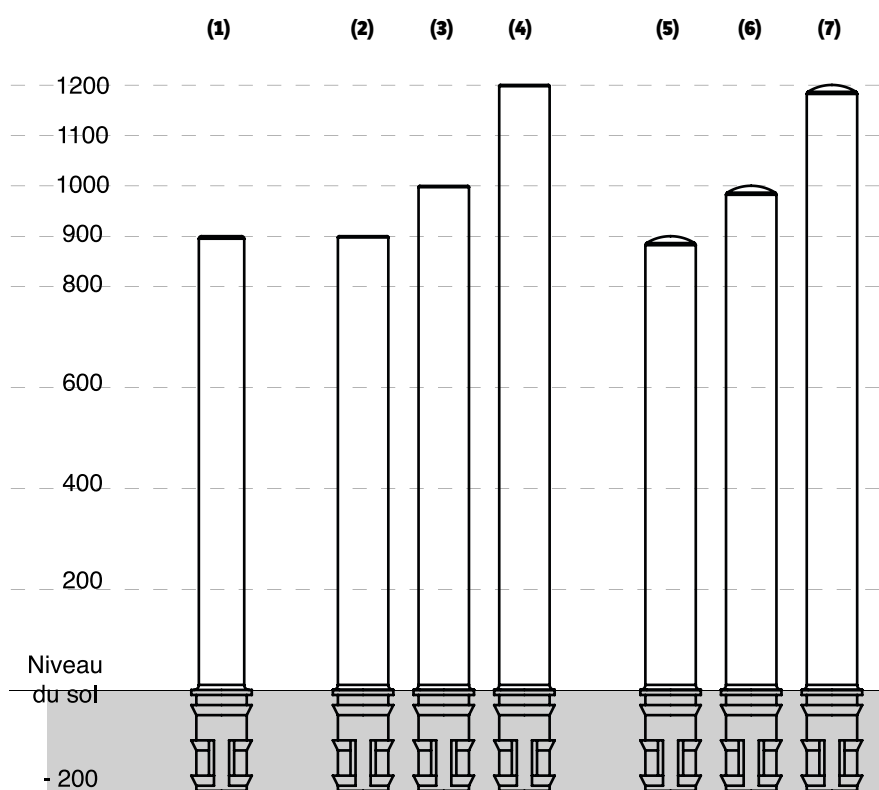
Potelet PMR

Il est important de rendre visibles les potelets implantés pour la signalisation des passages piétons, en les contrastant avec une tête blanche.



	(1)	(2)
	Gorge BCN 800 mm Ø 100 mm	Gorge 800 mm Ø 100 mm
	14P53050102002	14P53040102002
Hauteur hors sol	800 mm	800 mm
Hauteur totale	800 mm	800 mm
Diamètre corps	80 mm	80 mm

POTELET DROIT



**À sceller avec
ou sans socle**
Voir page 110

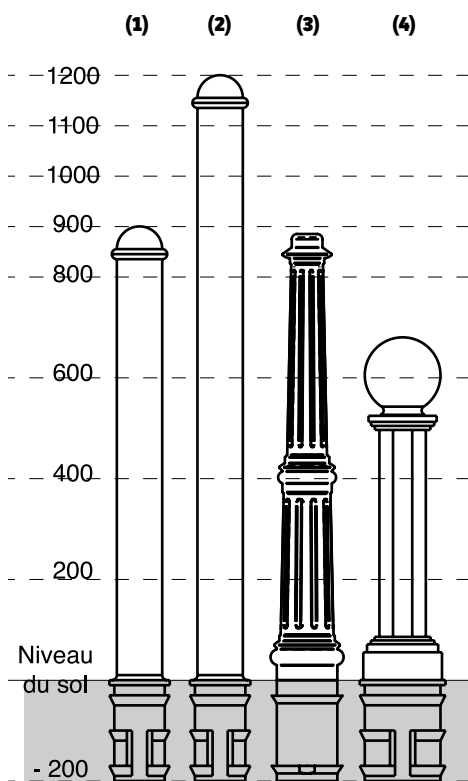
Potelet droit
sur platine

Nous consulter

(1) (2) (3) (4) (5) (6) (7)

	Droit 900 mm Ø 90 mm	Droit 900 mm Ø 100 mm	Droit 1000 mm Ø 100 mm	Droit 1200 mm Ø 100 mm	Droit tête arrondie 900 mm Ø 100 mm	Droit tête arrondie 1000 mm Ø 100 mm	Droit tête arrondie 1200 mm Ø 100 mm
	14P53040103002	14P53040103001	14P53050103000	14P53040103000	14P53040103005	14P53040103003	14P53040103004
Hauteur hors sol	900 mm	900 mm	1000 mm	1200 mm	900 mm	1000 mm	1200 mm
Hauteur totale	1100 mm	1100 mm	1200 mm	1400 mm	1100 mm	1200 mm	1400 mm
Diamètre corps	90 mm	100 mm	100 mm	100 mm	100 mm	100 mm	100 mm





	(1)	(2)	(3)	(4)
	Nantes 900 mm Ø 90 mm	Nantes 1200 mm Ø 90 mm	Neuilly 1100 mm	Arcachon 700 mm Ø 150 mm
	14P53040104002	14P53040104001	14P53040104003	14P53040104000
Hauteur hors sol	900 mm	1200 mm	885 mm	680 mm
Hauteur totale	1100 mm	1400 mm	1085 mm	880 mm
Diamètre corps	90 mm	90 mm	Sup.: 65 mm Inf.: 120 mm	Sup.: 90 mm Inf.: 150 mm
Diamètre boule	90 mm	90 mm	-	-



■ SOCLES À CLÉ POUR POTELET



Socle pour la fixation des potelets

- Hauteur: 200 mm
- Pour potelet diamètre 80 et 100 mm
- Poids: 2,2 kg
- Matière: acier inox
- Coloris: gris
- Résistant aux UV
- Blocage du potelet par mécanisme à clé triangulaire ¼ tour de type "EMKA" (incluse)

Socle potelet Ø 80 mm	14P53040105004
Socle potelet Ø 100 mm	14P53040105000
Bouchon métal potelet Ø 80 mm	14P53040105007
Bouchon métal potelet Ø 100 mm	14P53040105006



BALISES & POTELETS SOUPLES

BALISE STYLE



Balise antistationnement.

S'intègre dans tous les milieux et sa tête ronde la rend non agressive.

PEHD rotomoulé.

Fixation par simple vissage dans une cheville scellée chimiquement.
(Fixation fournie)

Déclinée en trois hauteurs pour varier vos aménagements.

- Hauteur 400, 700 et 1000 mm
- Ø base 250 mm Ø tête 200 mm
- Coloris marron (autres coloris en option)
- Film: Rétroréfléchissant classe 2

Balise style 400 mm marron film blanc cl2	14P53030300057
---	----------------

Balise style 700 mm marron film blanc cl2	14P53030300061
---	----------------

Balise style 1000 mm marron film blanc cl2	14P53030300055
--	----------------



POTELET SOUPLE DÉFORMABLE

Design similaire à un poteau traditionnel en fonte.

Peut être écrasé sans détérioration, jusqu'à 1000 fois par un véhicule roulant à 30km/h.

Armature interne lui permettant d'être très difficile à plier manuellement.

La combinaison film et collier réfléchissant, lui assure une haute visibilité de nuit.

- Hauteur 800 ou 1000 mm
- Diamètre 80 mm
- Encastrement: hauteur 50 mm, diamètre 45 mm
- Couleur: gris fonte

Potelet dk7 ø80 h800 gris	14P53050104004
---------------------------	----------------

Potelet dk7 ø80 h1000 gris	14P53050104006
----------------------------	----------------





■ BORNE CABESTAN



Borne avec un design urbain pour délimiter le stationnement des véhicules.
Fabrication par rotomoulage.
Mise en place rapide.

- Largeur: 420 mm
- Hauteur: 950 mm
- Matière: PEBD
- Film rétro réfléchissant (en option) classe 2

Borne Cabestan 950 mm	14P53050300005
Borne Cabestan 950 mm film blanc cl2	14P53030300077

■ POTELET BOULE/GORGE SOUPLE



Potelet souple, boule ou gorge
Flexible et résistant aux chocs.

- Hauteur: 900 mm
- Diamètre boule: 90 mm
- Diamètre platine: 200 mm
- Poids: 1,2 kg
- Matière: PEHD / PEBD
- Film en option
- Coloris standard: gris anthracite RAL 7016

Autres couleurs sur demande

LES AVANTAGES

- Sans maintenance ni entretien
- Montage simple par 3 tire-fonds
- Résistant aux UV

Potelet boule PE souple avec platine nu	14P53050300001
Potelet boule PE souple avec platine film cl2	14P53030300037
Potelet boule PE rigide avec platine nu	14P53050300000
Potelet boule PE rigide avec platine film cl2	14P53030300035
Potelet gorge PE souple avec platine nu	14P53050300003
Potelet gorge PE souple avec platine film cl2	14P53030300041
Potelet gorge PE rigide avec platine nu	14P53050300002
Potelet gorge PE rigide avec platine film cl2	14P53030300039

BALISE MARCHÉ



- Longueur: 480 mm
- Largeur: 550 mm
- Hauteur: 1420 mm
- Poids: 9,8 kg
- Matière: PEHD
- Coloris: marron ou jaune
- Lest de 12 ou 24 kg
- Installation temporaire ou définitive par fixation mécanique
- Symbole stationnement interdit
- Plaque amovible jaune
- Plaque plexiglas clipsée (en option)

Balise marché marron	14P53030300074
Balise marché jaune	14P53030300070
Afficheur Alu A3 étanche	14P64001004000
Socle Lest. tempo 12 kg noir (x1)	14P64051100006
Socle Lest. tempo 24 kg noir (x2)	14P64051100006

PALE ANTI STATIONNEMENT



Pale type K5C avec poignée.
Face personnalisable avec ou sans afficheur.

- Largeur: 370 mm
- Hauteur: 1350 mm

LES AVANTAGES

- Mise en place simple et rapide
- Réalisation selon vos besoins en communication
- Impression numérique et protection UV
- Lests universels grâce au pied 60x60 mm (plastostable 15kg et 25kg)
- Afficheur pour mise en place d'arrêtés ou d'autres documents
- Simple ou double face

Pale empil. 1f perso + 1 afficheur souple Sodilor	14P64030503016
Pale empil. 2f perso + 1 afficheur souple Sodilor	14P64030503022
Pale empil. 1f perso + 2 afficheurs souple Sodilor	14P64030503036
Pale empil. 2f perso + 2 afficheurs souple Sodilor	14P64030503026
Pale empil. 1f perso blanc Sodilor	14P64030503032
Pale empil. 2f perso blanc Sodilor	14P64030503042

PANNEAU PLASTIQUE EMPILEST



- Largeur base: 850 mm
- Hauteur: 1100 mm
- Profondeur base: 700 mm
- Empilest Ø 650
- Poids du panneau 9,5 kg
- Film classe 1 ou 2

	Ø 650
	classe 2
Panneau empilest rond	14P64030901028
Panneau empilest rond + panonceau	14P64030901029
Lest empilest 6kg	14P64051100009

LES AVANTAGES

- Lestable et empilable
- Mise en place simple et rapide
- Conçu pour ne pas passer inaperçu, mais discret lors de son stockage
- Bonne stabilité grâce à ses 4 pieds

BALISE SOUPLE ECO



- Hauteur: 750 mm
- Diamètre: 80 mm
- Poids: 1,3 kg
- Matière: Polyuréthane thermoplastique
- Coloris: Blanc, vert, noir et orange
- Film: Rétroréfléchissant classe 2
- Fixations fournies 3x (vis 10mm diamètre; 100mm de long).
- Bouchon en option, existe aussi en noir

Balise souple Eco Ø80X750 BLC Cl2 + FIX	14P53050300021
Balise souple Eco Ø80X750 NRE Cl2 + FIX	14P53050300013
Balise souple Eco Ø80X750 VRT Cl2 + FIX	14P53050300024
Balise souple Eco Ø80X750 ORG Cl2 + FIX	14P53050300025



LES AVANTAGES

- Des bandes micro prismatiques pour une excellente visibilité de nuit
- + Forte résistance aux chocs et à l'abrasion
- + Résistance aux températures entre -20 et +60°C
- + Matériaux à la fois résistants et flexibles
- + Excellente aptitude de retour à la forme initiale



BALISE ANTISTATIONNEMENT SOUPLE



- Injectée en plastique souple, elle n'offre aucune agressivité.
Fixation par simple vissage dans une cheville scellée chimiquement
- Hauteur: 750 mm
 - Ø 20 mm
 - Coloris noir, rouge ou bleu
 - Film: Rétroréfléchissant classe 2

AUTRES MODÈLES POSSIBLES



Balise souple noire film blanc cl2	14P53030300008
Balise souple rouge film blanc cl2	14P53030300010
Balise souple bleu film blanc cl2	14P53030300011

[Autres modèles de balises](#)

[Nous consulter](#)

BALISOUPLE B170 & BALISE MINISOUPLE



Balisouple B170

- Balise souple à base épaisse.
Polyéthylène rotomoulé.
Coloris: marron
- Hauteur: 730 mm
 - Ø 170 mm
 - Film: Rétroréfléchissant classe 2 blanc (anti-pluie)

[Balise B170 marron film blanc cl2](#)

[14P53030300002](#)



Minisouple

- Mini balise souple.
Polyéthylène rotomoulé.
Coloris: marron
- Hauteur: 500 mm
 - Ø 200 mm
 - Film: Rétroréfléchissant classe 2

[Balise mini 2000 marron film blanc cl2](#)

[14P53030300001](#)

PRODUITS EN CAOUTCHOUC

POTEAU SOUPLE EN CAOUTCHOUC



Poteau en caoutchouc recyclé vulcanisé
Flexible: En cas de choc, le poteau peut se courber jusqu'à environ 90° sans subir de dommage.

- Hauteur totale: 1400 mm / Hauteur hors sol: 900 mm
- Diamètre: 140 mm
- Poids: 17,5 kg
- Film: Rétro réfléchissant classe 2
- Convient à la protection des infrastructures



LES AVANTAGES


- Résiste aux chocs
- N'endommage pas les véhicules
- Reprend sa forme après un choc
- Matière écologique et durable
- Adapté à la protection d'infrastructures (quai de chargement, candélabre, angle de bâtiment, ...)

Poteau caoutchouc 900 mm noir	14P53050300020
Poteau caoutchouc 900 mm gris clair	14P53050300019

BUTÉE DE PARKING



Modèle 1800



Modèle 900

LES AVANTAGES

- Réalisation en caoutchouc 100 % recyclé
- Matériau respectueux des voitures en cas de chocs
- Durable et économique
- Aucun risque de déformation, de cassure
- Facile à installer et simple à manipuler
- Bande réfléchissante intégrée
- Flexible, s'adapte à toute surface
- Résistant aux UV, à l'humidité, à l'huile et aux écarts de température
- Peu d'entretien

Butée parking type 1 noir 1800 2F Blanc VB	14P53050400006
Butée parking type 1 noir 1800 2F Jaune VB	14P53050400005
Tire-fond M12X200 + cheville 16x140 mm	14P05680101000

Butée parking type 1 noir 900 2F Blanc VB	14P53050400007
Butée parking type 1 noir 900 2F Jaune VB	14P53050400002

Modèle 1800

- Longueur: 1780 mm
- Largeur: 145 mm
- Hauteur: 100 mm
- Poids: 16 kg

Nécessite 5 chevilles

Modèle 900

- Longueur: 870 mm
- Largeur: 152 mm
- Hauteur: 102 mm
- Poids: 8 kg
- 4 bandes réfléchissantes intégrées sur 2 faces
- Coloris: noir, bandes blanc ou jaune
- Montage: 2 fixations nécessaires

POTELETS EN PLASTIQUE RECYCLÉ

POTEAU ANTISTATIONNEMENT POINTE DIAMANT



Profil creux

- Hauteur totale: 1400 mm
- Section: 140 x 140 mm
- Profil creux
- Poids: 17 kg
- Matière: 100% plastique recyclé
- Coloris: Noir, brun
- Sans réflecteur

En option:
Colliers réfléchissants classe 2 blanc & rouge



Poteau carré noir 1400 mm nu	14P53050500008
Poteau carré noir 1400 mm 2 avec colliers (blanc et rouge)	14P53050500007
Poteau carré brun 1400 mm nu	14P53050500004
Poteau carré brun 1400 mm 2 avec colliers (blanc et rouge)	14P53050500003

POTEAU CARRÉ PYRAMIDE



- Section: 120 x 120 mm
- Longueur: 1650 mm
- Poids: 13,9 kg
- Matière: Poteau profil creux 100% en plastique recyclé
- Coloris: brun
- 2 réflecteurs Ø 60 mm sur face avant
- 1 réflecteur 40 x 180 mm sur face arrière

Poteau carré 1650 mm tête pyramide brun	14P53050500000
---	----------------



Profil creux



POTEAU À TÊTE ARRONDIE



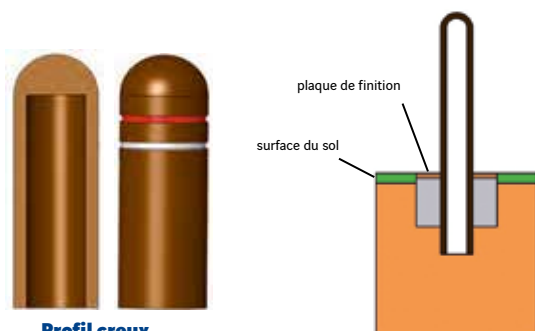
Diamètre 200mm



- Longueur: 1200 ou 1500mm
 - Diamètre: 200mm
 - Poids: 18,5 / 23,3 kg
 - Matière: Poteau 100% en plastique recyclé
 - Coloris: Marron ou gris
- Sans réflecteur et sans fraisage

LES AVANTAGES

- Produits recyclables et respectueux de l'environnement
- Matière robuste résistante aux intempéries: pluie, gel, eau de mer, ...
- Sans entretien, ni maintenance



Poteau T. arrondie Ø 200 H1200 gris + colliers	Nous consulter
Poteau T. arrondie Ø 200 H1200 brun + colliers	Nous consulter
Poteau T. arrondie Ø 200 H1500 gris + colliers	Nous consulter
Poteau T. arrondie Ø 200 H1500 brun + colliers	Nous consulter
Plaque anti-herbe poteau rond creux gris	Nous consulter
Plaque anti-herbe poteau rond creux brun	Nous consulter



Diamètre 150mm



- Longueur: 1500mm
 - Diamètre: 150mm
 - Poids: 14kg
 - Matière: Poteau 100% en plastique recyclé
 - Coloris: Marron ou gris
- Sans réflecteur et sans fraisage



Profil creux



En option:
Colliers réfléchissants
blanc & rouge

Poteau T. arrondie Ø 150 mm H 1500mm brun	14P53050500010
Poteau T. arrondie Ø 150 H1500 brun + colliers	14P53050500009
Poteau T. arrondie Ø 150 mm H 1500mm gris	14P53050500012
Poteau T. arrondie Ø 150 H 1500mm gris + colliers	14P53050500011



Parc industriel sud Z.I. Neuwald - 18 rue René François Jolly
57200 Sarreguemines

Tél. +33 (0)3 87 98 25 88
service.clients@sodilor.fr

Retrouvez notre catalogue complet
téléchargeable sur notre site internet
www.sodilor.fr

